

FUNDACIÓN CLÍNICA DEL NORTE
NIT 900.421.895 – 6
ESTADO DE SITUACIÓN FINANCIERA
POR LOS AÑOS TERMINADOS A 31 DE DICIEMBRE DE 2023 Y 2022



Información en miles de pesos Colombianos

Publicado el 19 de marzo de 2024- Versión 1

Vigilado Supersalud


Bello-Antioquia

ACTIVOS


Activos corrientes	Nota	2023	2022
Efectivo y sus equivalentes	1	607.171	3.862.838
Caja		7.818	7.738
Cuentas corrientes		584.298	3.816.037
Cuentas de ahorro		294	294
Derechos fiduciarios		14.761	38.769
Inversiones	5	-	-
Inversión en acciones		1.200.000	1.200.000
Deterioro de inversiones		(1.200.000)	(1.200.000)
Deudores Comerciales	2	113.009.722	95.607.881
Clientes nacionales		123.624.448	104.809.412
Deterioro de cartera		(10.614.726)	(9.201.531)
Inventarios	6	3.841.753	2.520.468
Medicamentos		917.753	678.547
Materiales médico quirúrgicos		2.825.835	1.688.214
Materiales odontológicos		-	24.423
Componentes sanguíneos		35.763	30.182
Materiales, repuestos y accesorios		62.402	99.102
Anticipos, Avances y Depósitos	9	2.087.861	4.823.520
Anticipos, Avances y Depósitos		2.087.861	4.823.520
Cuentas por Cobrar a empleados	3	70.877	94.554
Cuentas por Cobrar a empleados		70.877	94.554
Saldo a favor en impuestos	4	17.573	-
Saldo a favor impuestos		17.573	-
Diferidos	10	285.948	509.806
Gastos pagados por anticipado		266.019	418.257
Cargos diferidos		19.930	91.549
Total activos corrientes		119.920.905	107.419.067
Activos no corrientes			
Propiedad, planta y equipo	7	785.453	892.324
Maquinaria y Equipo Médico - Científico		864.100	864.100
Equipo de oficina		8.680	8.680
Equipo de computo y comunicaciones		87.367	87.367
Depreciación Acumulada		(174.693)	(67.823)
Activo por derecho de uso	8	25.995.247	-
Activo financiero por arrendamiento		25.995.247	-
Total activos no corrientes		26.780.701	892.324
Total activos		146.701.606	108.311.390

PASIVOS			
Pasivos corrientes			
Obligaciones Bancarias Corto Plazo	11	-	976.226
Bancos nacionales		-	976.226
Acreedores Comerciales	12	103.278.282	91.668.292
Proveedores nacionales		95.786.428	80.908.840
Otros costos y gastos por pagar		7.491.854	10.759.451
Impuestos por Pagar	13	658.796	431.499
Acreedores oficiales		336.040	108.680
Retención en la fuente		322.757	255.226
Impuesto sobre las ventas		-	8.750
Industria y comercio		-	58.844
Aportes De Nomina	14	563.450	679.857
Aportes a seguridad social y parafiscales		563.450	679.857
Beneficios a los empleados	15	1.693.208	1.842.419
Nómina por pagar		61.961	22.915
Cesantías consolidadas		1.074.955	1.236.726
Intereses a las cesantías		120.675	135.637
Vacaciones consolidadas		435.617	447.141
Avances Recibidos	16	131.140	189.724
Anticipos y avances recibidos		131.140	189.724
Provisiones por compromisos contractuales	17	631.120	631.120
Pasivos Estimados por compromisos contractuales		631.120	631.120
Total pasivos corrientes		106.955.996	96.419.138
Pasivos no corrientes			
Obligaciones Bancarias Largo Plazo	11	-	-
Bancos nacionales		-	-
Pasivo financiero por arrendamiento	18	27.843.011	-
Pasivo financiero por arrendamiento		27.843.011	-
Total pasivos no corrientes		27.843.011	-
Total pasivos		134.799.007	96.419.138
ACTIVOS NETOS			
	19		
Fondo Social Donaciones		507.470	507.470
Excedente (deficit) de ejercicios anteriores		(65.791)	120.351
Excedente (deficit) del periodo		10.346	(186.143)
Transición a NIIF para PYMES		11.450.574	11.450.574
TOTAL ACTIVOS NETOS		11.902.600	11.892.253
TOTAL PASIVO + ACTIVOS NETOS		146.701.606	108.311.390

Las notas a los estados financieros adjuntas forman parte de este estado.


SERGIO AUGUSTO VELEZ CASTAÑO
Representante Legal


LINA MARCELA PATIÑO ESCOBAR
Contadora T.P. 247374-T


MIGUEL ALFONSO ESQUIVEL PETRO
Revisor Fiscal
Tarjeta profesional No. 268603-T
Designado por BDO Audit S.A.S. BIC
(Ver mi opinión adjunta)

FUNDACIÓN CLÍNICA DEL NORTE
NIT 900.421.895 – 6
ESTADO DE ACTIVIDADES
POR LOS AÑOS TERMINADOS A 31 DE DICIEMBRE DE 2023 Y 2022

Información en miles de pesos Colombianos

Publicado el 19 de marzo de 2024- Versión 1

Vigilado Supersalud

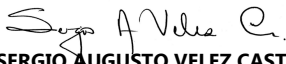
Bello-Antioquia




	Nota	2023	2022
Ingresos operacionales			
Unidad funcional de urgencias		13.624.275	16.794.639
Unidad funcional de consulta externa		5.423.196	3.951.543
Unidad funcional de hospitalización		52.977.107	52.932.612
Unidad funcional de quirófanos	20	42.905.367	42.527.890
Unidad funcional de apoyo diagnóstico		7.424.885	6.412.687
Unidad funcional de apoyo terapéutico		2.025.886	2.920.837
Dv, rebajas y dctos en ventas de servicios		(1.579.238)	(5.717.174)
Total ingresos operacionales		122.801.479	119.823.035
Costos			
Unidad funcional de urgencias		12.569.115	17.023.059
Unidad funcional de consulta externa		4.386.267	4.911.281
Unidad funcional de hospitalización		41.368.263	46.090.684
Unidad funcional de quirófanos	21	36.102.352	36.988.151
Unidad funcional de apoyo diagnóstico		5.964.192	6.276.609
Unidad funcional apoyo terapéutico		2.861.759	3.160.932
Descuentos financieros		(7.086)	(46.711)
Total costos		103.244.862	114.404.005
Resultado operacional		19.556.617	5.419.030
Gastos			
Gastos de Personal		6.766.897	7.931.362
Honorarios		1.012.143	1.126.857
Impuestos		481.470	421.435
Arrendamientos		265.746	919.437
Contribuciones y Afiliaciones		40.443	32.952
Seguros		13.520	41.883
Servicios	22	593.234	818.448
Gastos Legales y licencias		84.418	198.436
Equipos, mantenimiento y reparaciones		123.769	195.949
Gastos de Viaje		335	14.950
Depreciaciones y Amortizaciones		373.762	14.112
Otros gastos		274.156	299.878
Total gastos ordinarios		10.029.893	12.015.699
Resultado bruto		9.526.725	(6.596.669)

Otros ingresos			
Recuperación castigo de cartera		-	188
Arrendamientos		-	292.035
Recuperaciones	23	274.917	4.454.901
Ingresos de ejercicios anteriores		158.702	2.663.105
Diversos		208.438	666.321
Total otros ingresos		642.057	8.076.549
Otros gastos			
Multas, sanciones y litigios		112.587	96.132
Otros	24	155	106
Deterioro de cartera		2.920.349	633.683
Devoluciones, rebajas y descuentos de periodos anteriores		3.771.385	309.484
Total otros gastos		6.804.475	1.039.404
Ingresos financieros		70.129	7.908
Gastos financieros		3.424.089	634.527
Excedente (deficit) antes de impuesto		10.346	(186.143)
Impuesto sobre la renta	25	-	-
Excedente (deficit) neto		10.346	(186.143)

Las notas a los estados financieros adjuntas forman parte de este estado.


SERGIO AUGUSTO VELEZ CASTAÑO
Representante Legal


LINA MARCELA PATIÑO ESCOBAR
Contadora T.P. 247374-T


MIGUEL ALFONSO ESQUIVEL PETRO
Revisor Fiscal
Tarjeta profesional No. 268603-T
Designado por BDO Audit S.A.S. BIC
(Ver mi opinión adjunta)

FUNDACIÓN CLÍNICA DEL NORTE
NIT 900.421.895 – 6
ESTADO DE FLUJOS DE EFECTIVO
POR LOS AÑOS TERMINADOS A 31 DE DICIEMBRE DE 2023 Y 2022



MÉTODO INDIRECTO

Información en miles de pesos Colombianos

Publicado el 19 de marzo de 2024- Versión 1

Vigilado Supersalud

Bello-Antioquia

	2.023	2022
Excedente del ejercicio	10.346	(186.143)
Depreciación	2.212.984	53.713
EXCEDENTE AJUSTADO	2.223.330	(132.430)

ACTIVIDADES DE OPERACIÓN

Variación Deudores Comerciales	(17.401.841)	6.475.940
Variación Anticipos, Avances y Depositos	2.735.659	(4.475.933)
Variación saldo a favor en impuestos	(17.573)	-
Variación Cuentas x Cobrar a Trabajadores	23.677	1.066
Variación de medicamentos	(239.206)	219.586
Variación de materiales médico quirurgicos	(1.137.621)	(372.506)
Variación de materiales odontológicos	24.423	6.686
Variación de componentes sanguíneos	(5.581)	(1.484)
Variación de materiales, repuestos y accesorios	36.700	36.770
Variación de diferidos	223.858	(188.028)
Variación Acreedores Comerciales	11.609.990	(192.488)
Nómina por pagar	39.046	(19.865)
Cesantías consolidadas	(161.771)	65.482
Intereses a las cesantías	(14.962)	3.828
Vacaciones consolidadas	(11.524)	(7.318)
Variación Avances Recibidos	(58.584)	45.319
Acreedores oficiales	227.359	108.680
Retención en la fuente	67.531	(97.187)
Impuesto sobre las ventas	(8.750)	(5.500)
Industria y comercio	(58.844)	23.739
Variación Aportes De Nomina	(116.408)	95.172
Variación Pasivos Estimados por compromisos contractuales	-	346.553
Efectivo Neto (Usado) generado en las Actividades de Operación	(2.021.090)	1.936.082

ACTIVIDADES DE INVERSIÓN

Maquinaria y Equipo Medico - Cientifico	-	(800.036)
Equipo de oficina	-	(868)
Equipo de computo y comunicaciones	-	(91.564)
Depreciación Acumulada	(352.236)	50.446
Variación de activo por derecho de uso	(27.749.125)	
Variación pasivo por arrendamiento financiero	27.843.011	
Efectivo Neto Usado en las Actividades de Inversión	(258.350)	(842.022)

ACTIVIDADES DE FINANCIACIÓN

Obligaciones Bancarias	(976.226)	514.701
Efectivo Neto de las Actividades de Financiación	(976.226)	514.701
Flujo Neto (usado) generado en el período	(3.255.666)	1.608.762
Saldo Inicial de Efectivo y Equivalente de Efectivo	3.862.838	2.254.076
Saldo Final de Efectivo y Equivalente de Efectivo	607.171	3.862.838

Las notas a los estados financieros adjuntas forman parte de este estado.



SERGIO AUGUSTO VELEZ CASTAÑO
Representante Legal



LINA MARCELA PATIÑO ESCOBAR
Contadora T.P. 247374-T




MIGUEL ALFONSO ESQUIVEL PETRO
Revisor Fiscal
Tarjeta profesional No. 268603-T
Designado por BDO Audit S.A.S. BIC
(Ver mi opinión adjunta)

FUNDACIÓN CLÍNICA DEL NORTE
Nit 900.421.895 – 6
ESTADO DE CAMBIOS EN LOS ACTIVOS NETOS
POR LOS AÑOS TERMINADOS A 31 DE DICIEMBRE DE 2023 Y 2022
Información en miles de pesos Colombianos
Publicado el 19 de marzo de 2024- Versión 1
Vigilado Supersalud
Bello-Antioquia




	Transición NIIF para PYMES	Fondo Social	Excedente del ejercicio	Excedentes anteriores	Total
Saldo 2021	11.450.574	507.470	(610)	120.962	12.078.395
Reclasificación de Excedentes	-	-	610	(610)	-
Reinversión de excedentes	-	-	-	-	-
Valorización de las Acciones	-	-	-	-	-
Pasivo por impuesto diferido en activos	-	-	-	-	-
Excedente del ejercicio	-	-	(186.143)	-	(186.143)
Saldo 2022	11.450.574	507.470	(186.143)	120.351	11.892.253
Reclasificación de Excedentes	-	-	186.143	(186.143)	-
Reinversión de excedentes	-	-	-	-	-
Valorización de las Acciones	-	-	-	-	-
Pasivo por impuesto diferido en activos	-	-	-	-	-
Excedente del ejercicio	-	-	10.346	-	10.346
Saldo 2023	11.450.574	507.470	10.346	(65.791)	11.902.599

Las notas a los estados financieros adjuntas forman parte de este estado.


SERGIO AUGUSTO VELEZ CASTAÑO
 Representante Legal


LINA MARCELA PATIÑO ESCOBAR
 Contadora T.P. 247374-T


MIGUEL ALFONSO ESQUIVEL PETRO
 Revisor Fiscal
 Tarjeta profesional No. 268603-T
 Designado por BDO Audit S.A.S. BIC
 (Ver mi opinión adjunta)



**REVELACIONES A LOS ESTADOS FINANCIEROS
AL 31 DE DICIEMBRE DE 2023 y 2022**

Información en Miles de pesos colombianos

NORMAS INTERNACIONALES DE INFORMACIÓN FINANCIERA

NIIF PARA PYMES

NOTAS O REVELACIONES A LOS ESTADOS FINANCIEROS

CONSIDERACIONES INICIALES

Cumplimiento de la NIIF para Pymes

Los reportes financieros correspondientes al ejercicio finalizado al 31 de diciembre de 2023 han sido preparados con base en las Normas Internacionales de Información Financiera (NIIF para Pymes) vigentes a la fecha.

La norma que se aplicó a estos estados financieros es la versión que se encontraba vigente al cierre del período. La NIIF para Pymes adoptada por el Consejo de Normas Internacionales de Contabilidad (IASB por su sigla en inglés), se reglamenta para Colombia de acuerdo con el Decreto Único Reglamentario - DUR 2420 de diciembre 14 de 2015., modificado por el Decreto 2496 de 2015.

Los estados financieros se presentan en pesos colombianos. El peso colombiano es la unidad monetaria que corresponde a la moneda funcional y de presentación de la Entidad, estos tienen como fecha autorizada para su publicación dentro del mes siguiente a la fecha en la cual sean aprobados.

A continuación, se presenta un resumen de las políticas aplicadas en la preparación de los presentes estados financieros, conforme a las normas, así como las revelaciones

A. RESUMEN DE LAS PRINCIPALES POLÍTICAS CONTABLES

A.1. Políticas contables

Son los principios, bases, convenciones, reglas y procedimientos específicos adoptados por la Fundación Clínica del Norte, en adelante “Clínica del Norte” para preparar y presentar estados financieros. (NIIF para Pymes párrafo 10.2)

Las condiciones que sean similares se aplican de manera uniforme para transacciones y otros sucesos.

A.2. Información General de la Entidad

La Fundación Clínica del Norte, “Gente para la vida”, con NIT. 900.421.895 – 6, es una entidad de derecho civil sin ánimo de lucro perteneciente al subsector privado del sector salud, ubicada en el Departamento de Antioquia, Municipio de Bello. La personería Jurídica de la entidad se obtuvo mediante resolución

No. 006455 del 28 de febrero de 2011, emanada por la Secretaría Seccional de Salud de Antioquia.

El objeto social de la Fundación Clínica del Norte es la prestación de servicios de salud, desarrollando acciones de promoción de la salud, prevención de la enfermedad, diagnóstico, tratamiento, rehabilitación y paliación.

Los Fundadores, son empresas y profesionales de reconocida trayectoria del sector salud que conocen la responsabilidad social, que decidieron concretar su vocación de servicio en la Fundación, como una obra para la posteridad con una orientación hacia el ser humano como expresión máxima de la vida.

El slogan de la Fundación Clínica del Norte “Gente Para la Vida” tiene un profundo significado desde la perspectiva de cada uno de los grupos de interés, uno de ellos, la Asamblea de Fundadores de la Clínica del Norte que irriga la vocación de servicio hacia sus empleados, colaboradores y aliados en beneficio de los pacientes y sus familias como el grupo de personas que son la razón de ser de la entidad.

Así mismo, los miembros de la Junta Directiva actúan con responsabilidad por la buena marcha de la Fundación Clínica del Norte, como buenos hombres y mujeres de negocios, para responder a las necesidades de atención en salud de la gente que acude a la Clínica, así como el mantenimiento de la viabilidad operativa y financiera.

La Gerencia de la Fundación Clínica del Norte y el equipo de colaboradores, son movidos por el amor al trabajo, entendiendo este como la entrega personal en consideración por el prójimo cuando se hace con una constante dedicación y búsqueda permanente de la perfección en el desarrollo de las actividades asistenciales y administrativas.

Los usuarios de la Fundación Clínica del Norte pueden sentir un ambiente de respeto, calidez en el servicio y atención personal e integral, en tanto que el paciente y su familia son el eje central y primordial del deber ser de la Fundación.

Para efectos del marco técnico normativo aplicable en materia de estándares internacionales de información financiera, de acuerdo con el Direccionamiento Estratégico del Consejo Técnico de la Contaduría Pública, La Fundación Clínica del Norte, por su número de empleados (más de 200) y el valor de sus activos (mayor a 30.000 SMMLV) se clasifica como gran empresa de conformidad con La Ley 905 de 2004, no obstante por no tener obligación pública de rendir informes, es decir que no posee títulos de deuda o patrimonio que sean cotizados en mercado de valores, ni la entidad capta o maneja recursos del público, adicionalmente no es gran exportador o gran importador de bienes o

servicios, ni pertenece a un grupo de empresas que deba aplicar la NIIF plenas, la Entidad se clasifica en el grupo 2 de usuarios que debe aplicar la NIIF para Pymes.

Para efectos tributarios, a partir del año 2017, es una entidad perteneciente al Régimen Tributario Especial de que tratan los artículos 19 y siguientes del Estatuto Tributario, el Título VI del Libro Primero de la misma norma y el Decreto Reglamentario 2150 de 2017. La Fundación Clínica del Norte es agente de retención en la fuente y declarante de renta del Régimen Especial. Tiene la obligación de presentar información exógena y el formato de conciliación fiscal a la Dirección de Impuestos y Aduanas nacionales – DIAN.

Para efectos del marco técnico normativo aplicable en materia de estándares internacionales de información financiera, de acuerdo con el Direccionamiento Estratégico del Consejo Técnico de la Contaduría Pública, la Clínica, aplica la NIIF para Pymes, de conformidad con los Decretos 2420 y 2496 de diciembre de 2015, anexo técnico 2.

A.3. Bases de preparación de la información financiera

Criterios generales de medición bajo NIIF para Pymes.

La información financiera presentada al 31 de diciembre del 2023 ha sido elaborada de acuerdo con la Norma Internacional de Información Financiera (NIIF para Pymes) de que trata el Decreto Único reglamentario 2420 de 2015, en su anexo 2, página 1114 y siguientes y Decreto 2496 de 2015.

Los estados financieros han sido preparados de acuerdo con los criterios de medición adecuados para las circunstancias actuales y para el cumplimiento de las políticas contables adoptadas conforme al marco técnico normativo aplicable, de tal forma que se asegure una información financiera a valor razonable, relevante y fiable.

La medición es el proceso de determinación de los importes monetarios en los que una entidad mide los activos, pasivos, ingresos y gastos en sus estados financieros. La medición involucra la selección de la base de medición adecuada para cada elemento que conforman los Estados Financieros.

Reconocimiento inicial

La Fundación Clínica del Norte, en la medición inicial, reconoce los activos y pasivos al costo histórico, a menos que la NIIF para Pymes requiera la medición inicial sobre otra base, tal como el costo amortizado, valor actual o valor razonable. Los ingresos y gastos se reconocen y miden ligados al reconocimiento de los activos y pasivos.

Medición posterior

De acuerdo con los hechos y circunstancias en atención a las normas aplicables y a las políticas vigentes, La Fundación Clínica del Norte, en una medición posterior utiliza criterios como el costo, el costo amortizado, el valor actual, valor en uso, el valor neto de realización o el valor razonable, según el caso.

En resumen, las políticas son las siguientes:

- a. Los activos de propiedad, planta y equipo se registran al costo menos la depreciación y menos el deterioro de valor y se aplica la depreciación en línea recta y acumulada conforme a la vida útil que tienen los activos de acuerdo con el uso normal, estos activos no tienen valor residual por ser tecnología de uso para la salud humana. En algunos casos, cuando se advierta que un activo productivo no está generando los beneficios esperados, se adelantan estudios y proyecciones financieras para medir y registrar un posible deterioro de valor.

En caso de activos con un valor en libros muy mínimo o depreciados totalmente que aún tengan una vida remanente y productiva se valoran por personal experto y se aplica el método de la revaluación en una segunda medición.

El costo incluye gastos que son directamente atribuibles a la adquisición del activo. El costo de activos construidos por la Fundación Clínica del Norte incluye lo siguiente:

El costo de los materiales y la mano de obra directa.

- Cualquier otro costo directamente atribuible al proceso de hacer o construir un activo hasta que éste sea apto para su uso previsto.
- Los costos por préstamos capitalizables.

Cualquier ganancia o pérdida de la venta de un elemento de propiedad, planta y equipo (calculada como la diferencia entre el valor recibido por la venta y el valor en libros del elemento) se reconoce en resultados.

El método de revaluación se aplicará, por política, como mínimo cada 3 años.

Maquinaria y equipo médico científico: 5,10,15 y 20 años en función de características de cada activo y del uso en la prestación de los servicios. Los porcentajes anuales de depreciación van entre el 5% y el 20%.

La vida útil para cada activo se define con la opinión escrita de personal experto en este tipo de activos (ingeniero Biomédico)

Muebles y Enseres: 10 años, es decir un 10% anual de depreciación.

Equipo de cómputo: entre 3 y 5 años, es decir entre un 33% y un 20% anual de depreciación. Si corresponde a PC o Portátiles la Vida Útil es de 3 años, para servidores y elementos de redes 5 años.

La Propiedad, planta y equipo hace parte de los activos tangibles, controlados por la Fundación Clínica del Norte, producto compra, arrendamiento financiero, aportes u otros sucesos pasados, que se esperan utilizar por más de un período contable y de cuya explotación o uso se espera generar beneficios económicos futuros por el término de su vida útil.

- b. La Cartera y demás instrumentos o activos financieros se registran al costo (valor nominal), excepto cuando constituyan transacciones de financiación, caso en el cual se lleva al costo amortizado. Si existen indicios de deterioro de cartera se obtiene la evidencia objetiva y se registra como pérdida los valores que se consideren irre recuperables. Igualmente se mide el deterioro calculando el valor actual de las cuentas con vencimiento superior a 90 días (plazo normal), a una tasa promedio de créditos comerciales certificada por la Superfinanciera en la fecha de medición y a un plazo equivalente a los días de rotación de cartera menos los 90 días de plazo normal.
- c. Los inventarios se miden al costo y al final de cada año se revisa el valor neto realizable, para verificar que ninguna referencia se encuentre valorada por encima de su importe recuperable. En caso de que se deba medir al valor neto realizable, se reconoce la pérdida por deterioro por la diferencia entre dicho valor y el costo.
- d. Los pasivos financieros se miden al costo amortizado. Los acreedores comerciales se miden al valor nominal, no obstante, cuando los proveedores otorgan un plazo por fuera de lo normal, para su pago, se mide a costo amortizado.

A.4. Conceptos y definiciones aplicables

Como parte importante del resumen de las actuales políticas contables se incorporan a estas notas las siguientes definiciones:

i. Costo Histórico de un Activo

Es el precio de adquisición, es decir, el importe en efectivo y otras partidas equivalentes, pagadas o pendientes de pago, más el valor razonable de las

demás contraprestaciones comprometidas derivadas de la adquisición, debiendo estar todas ellas directamente relacionadas con ésta y ser necesarias para la puesta del activo en condiciones de utilización o venta.

ii. Costo Histórico de un Pasivo

Es el valor de la contrapartida recibida a cambio de incurrir en la deuda o la cantidad de efectivo y otros activos líquidos que se espera entregar para cancelar una deuda en el curso normal del negocio.

iii. Costo Amortizado

Es el importe al que inicialmente fue valorado un activo financiero o un pasivo financiero, menos los reembolsos de principal que se hubieran producido, más o menos, según proceda, la parte imputada en la cuenta de pérdidas y ganancias, mediante la utilización del método del tipo de interés efectivo, de la diferencia entre el importe inicial y el valor de reembolso en el vencimiento y para el caso de los activos financieros, menos cualquier reducción de valor por deterioro que hubiera sido reconocida, ya sea directamente como una disminución del importe del activo o mediante una cuenta correctora de su valor. En general se debe utilizar el costo amortizado cuando hay diferencia entre valor nominal y valor pagado o valor a recibir por un activo o pasivo financiero.

iv. Tasa de interés efectiva

Es el tipo de actualización que iguala el valor en libros o valor nominal de un instrumento financiero (activo o pasivo financiero) con los flujos de efectivo estimados a lo largo de la vida del instrumento, a partir de sus condiciones contractuales. En su cálculo se incluirán las comisiones financieras que se carguen por adelantado en la concesión de financiación.

v. Valor Neto Realizable

Es el importe que se puede obtener de un inventario por su enajenación en el mercado, en el giro normal de los negocios, deduciendo los costes estimados necesarios para llevar a cabo la venta, así como, en el caso de las materias primas y de los productos en proceso o construcciones en curso, deduciendo, además, los costes estimados necesarios para terminar su producción, construcción o fabricación.

vi. Valor Actual

Es el importe de flujos de efectivo a recibir o pagar en el curso normal del negocio, según se trate de un activo o de un pasivo, respectivamente, actualizado a un tipo de descuento adecuado.

vii. Valor en Uso de un Activo o Unidad Generadora de Efectivo

En el caso de un activo o de una unidad generadora de efectivo es el valor actual de los flujos de efectivo futuros esperados a través de su utilización (durante la vida útil esperada) en el curso normal del negocio y, en su caso, de su enajenación u otra forma de disposición, teniendo en cuenta su estado actual y actualizados a un tipo de interés de mercado sin riesgo o tasa de descuento adecuada.

viii. Unidad Generadora de Efectivo

Es el grupo identificable de activos más pequeño, que genera entradas de efectivo que sean, en buena medida, independientes de los flujos de efectivo derivados de otros activos o grupos de activos. La Fundación Clínica del Norte tiene un centro de costos administrativo y centros de costos operativos por cada servicio que serían unidades generadoras de efectivo (Consulta Externa, CX, Hospitalización)

ix. Valor Razonable

Es el precio que sería recibido para vender un activo o pagado para transferir un pasivo en una transacción ordenada entre participantes del mercado en la fecha de medición.

x. Deterioro del valor de los Activos

Es una pérdida que se produce cuando el importe en libros de un activo es superior a su importe recuperable.

xi. Moneda funcional.

La Fundación Clínica del Norte tiene como moneda funcional el peso colombiano, que es su moneda de presentación, por lo cual expresará en los encabezados de los estados financieros su utilización y el grado de redondeo bien sea en pesos, miles de pesos o millones de pesos.

xii. Conversión de la moneda extranjera.

Cuando existan saldos correspondientes a registros u operaciones en moneda extranjera, se hace la conversión al tipo de cambio vigente en la fecha de los estados financieros, de tal forma que los valores se presenten a la moneda funcional. Al cierre de 2023 no había saldos en moneda extranjera

A.5. Estados Financieros a presentar por el año terminado a diciembre 31 de 2023

La información fue preparada y elaborada, conforme a la NIIF para Pymes, de forma comparativa por los años terminados al 31 de diciembre de 2023 y 2022.

a) Presentación razonable.

Los estados financieros de La Fundación Clínica del Norte preparados de conformidad con las políticas contables presentan razonablemente, la situación financiera, el rendimiento financiero (Los resultados) y los flujos de efectivo de la Entidad. La presentación razonable requiere la representación fiel de los efectos de las transacciones, otros sucesos y condiciones, de acuerdo con las definiciones y criterios de reconocimiento de activos, pasivos, ingresos y gastos establecidos en la Sección 2 “Conceptos y Principios Generales” de la NIIF para Pymes y en las políticas generales del capítulo anterior.

Los Estados Financieros han sido preparados a valor razonable para la medición de los activos y pasivos. Las mediciones utilizadas fueron:

- ✓ Valor nominal de las cuentas por cobrar y por pagar
- ✓ Deterioro de valor de C x C de difícil recuperación
- ✓ El costo de adquisición
- ✓ El costo Amortizado

Los inventarios se revisan para verificar que se puedan dejar al costo y que ninguna referencia se encuentre registrada por un importe menor al recuperable, caso en el cual se debería medirse a valor neto de realización.

b) Información Comparativa y frecuencia de la presentación.

Los Estados Financieros, con propósito de información general, de La Fundación Clínica del Norte se presentan con corte a diciembre 31 de cada año comparativo con el período inmediatamente anterior o con otros periodos adicionales en caso de cambios en políticas contables que requieran efectos retroactivos. Los Estados Financieros se presentan para su aprobación a los máximos órganos de dirección antes del 31 de marzo del año siguiente a la fecha de cierre. Igualmente son reportados a la Superintendencia de salud “Supersalud” de acuerdo con las normas vigentes y se publican para otros usuarios una vez son aprobados por la Asamblea.

c) Uniformidad en la presentación.

La Fundación Clínica del Norte mantiene la presentación y clasificación de las partidas en los estados financieros de un periodo a otro. Cuando se modifique

la presentación o la clasificación de partidas de los estados financieros, la entidad reclasifica los importes comparativos, a menos que resultase impracticable hacerlo. Cuando los importes comparativos se reclasifiquen, se debe revelar de manera suficiente la naturaleza, importe y motivos de cada elemento modificado.

d) Materialidad y agrupación de datos.

La Fundación Clínica del Norte presentará por separado cada clase significativa de partidas similares, según su naturaleza o función, a menos que no tengan importancia relativa. Las partidas se presentarán a nivel de grupo de acuerdo con la parametrización contable y en las notas a los Estados Financieros se presentarán discriminaciones más detalladas de la información relevante.

e) Conjunto completo de estados financieros.

Un conjunto completo de estados financieros de La Fundación Clínica del Norte incluye:

- i. Estado de situación financiera.
- ii. Estado de actividades.
- iii. Estado de cambios en los activos netos.
- iv. Estado de flujos de efectivo del periodo sobre el que se informa.
- v. Revelaciones, que comprenden un resumen de estas políticas contables y demás información explicativa de acuerdo con la NIIF para Pymes.

i. Estado de Situación Financiera.

El estado de situación financiera presenta los activos, pasivos y patrimonio de La Fundación Clínica del Norte en la fecha de cierre del periodo sobre el que se informa. Los activos y pasivos se presentan en orden a su grado de liquidez partiendo de lo más líquido a lo menos líquido. En el balance o estado de situación financiera la Entidad, presenta partidas comparativas de los siguientes elementos:

- a) Efectivo y equivalentes al efectivo.
- b) Deudores comerciales y otras cuentas por cobrar.
- c) Activos financieros mantenidos para negociar y mantenidos para la venta.
- d) Propiedades, planta y equipo
- e) Depreciaciones
- f) Activos Intangibles
- g) Acreedores comerciales.
- h) Pasivos financieros
- i) Beneficios a los empleados

- j) Provisiones.
- k) Otras cuentas por pagar
- l) Fondo Social
- m) Superávit de capital
- n) Reservas (Destinación del Excedente Contable)
- o) Excedentes o déficit del ejercicio

ii. Estado de actividades

La Fundación Clínica del Norte presenta en su estado de resultado integral total el rendimiento financiero para el periodo sobre el que informa. El estado de resultado integral presenta todas las partidas de ingreso y gasto reconocidas en el periodo. Este estado de resultados se presenta según la función del gasto, ya que esta alternativa proporciona información que resulta más fiable y pertinente a las necesidades propias de la Entidad. Se detallan elementos como los siguientes:

- a) Ingresos de Actividades ordinarias por prestación de servicios de salud con hospitalización.
- b) Otros ingresos ordinarios (financieros, arrendamientos, donaciones).
- c) Ganancias o ingresos extraordinarios
- d) Costos por prestación de servicios.
- e) Gastos de Administración
- f) Gastos Financieros.
- g) Pérdidas o Gastos Extraordinarios.
- h) Otro resultado integral (Valorización de Activos).

iii. Estado de Cambios en los activos netos.

La Fundación Clínica del Norte en su estado de cambios en el patrimonio presenta el resultado del periodo sobre el que se informa, las partidas de ingresos y gastos reconocidas en el otro resultado integral, los efectos de los cambios en políticas contables, las correcciones de errores reconocidos en el periodo, los excedentes o déficit del ejercicio y las reservas o destinaciones de acuerdo con las normas aplicables a las Entidades Sin Ánimo de Lucro.

iv. Estado de Flujos de Efectivo.

En su estado de flujos de efectivo la Fundación Clínica del Norte proporciona información sobre los cambios en el efectivo y equivalentes al efectivo durante el periodo sobre el que se informa, mostrando por separado los, cambios según procedan de actividades de operación, actividades de inversión y actividades de financiación.

Para preparar el estado de flujo de efectivo la entidad utiliza el método indirecto, mediante el cual el flujo de efectivo neto por actividades de operación se determina ajustando el resultado, en términos netos, por los efectos de:

- a) los cambios durante el periodo en los inventarios y en los derechos por cobrar y obligaciones por pagar de las actividades de operación;
- b) las partidas sin reflejo en el efectivo, tales como depreciación, provisiones, ingresos acumulados (o devengados) (gastos) no recibidos (pagados) todavía en efectivo; y
- c) demás partidas cuyos efectos monetarios se relacionen con inversión o financiación.

Los siguientes conceptos se hacen necesarios para una mejor comprensión para la preparación y análisis de este reporte financiero:

- ✓ **Efectivo en caja y bancos:**
Incluyen el efectivo en caja e instituciones financieras. En general depósitos y fondos que estén disponibles en 90 días o menos.
- ✓ **Actividades de operación:**
Son las actividades que constituyen la principal fuente de ingresos ordinarios de la Fundación Clínica del Norte, así como otras actividades que no puedan ser calificadas como de inversión o financiación.
- ✓ **Actividades de inversión:**
Corresponden a actividades de adquisición, enajenación o disposición por otros medios de activos no corrientes y otras inversiones no incluidas en el efectivo y sus equivalentes.
- ✓ **Actividades de financiación:**
Actividades que producen cambios en el tamaño y composición de los activos netos y de los pasivos de carácter financiero.

v. Revelaciones a los Estados Financieros.

En estas Revelaciones a los estados financieros de la Fundación Clínica del Norte, se presentan en forma sistemática explicaciones adicionales sobre las partidas que aparecen en los estados financieros en el mismo orden en que se presentan, son revelaciones mínimas de acuerdo con las políticas y otras revelaciones necesarias para proporcionar información fiable y más relevante, para los usuarios.

Las Revelaciones son un estado financiero que hace referencia las partidas más relevantes proporcionando una mayor información de calidad sobre los elementos que lo requieran, las partidas similares que poseen importancia relativa que se presentan por separado, se deja constancia explicada sobre la naturaleza de las principales operaciones, ejecuciones y actividades; así como cualquier otra información sobre cambios fundamentales referidos a incrementos o disminuciones en los Elementos de los Estados Financieros

estructurados o sobre su capacidad productiva y el principio de negocio en marcha.

A continuación, se presentan las Revelaciones a los estados financieros por el año terminado a diciembre 31 de 2023, comparativo con el período 2022, a saber:

B. NOTAS A LOS ESTADOS FINANCIEROS

Cifras expresadas en miles de pesos colombianos

ACTIVO

NOTA 1. EFECTIVO Y EQUIVALENTES DE EFECTIVO

Los saldos presentados de estas cuentas en el estado de situación financiera incluyen el efectivo y los equivalentes de efectivo.

Este rubro está compuesto por las siguientes categorías: caja general, caja menor, bancos y un fideicomiso, creado para garantizar los pagos de los créditos con Bancolombia.

El valor al 31 de diciembre de 2023 y 2022 es el siguiente:

Efectivo y equivalentes		
Descripción	2023	2022
Caja	7.818	7.738
Cuentas Corrientes	584.298	3.816.037
Cuentas de Ahorro	294	294
Fideicomiso de inversión moneda nacional	14.761	38.769
Total Efectivo Y Equivalentes	607.171	3.862.838

La cuenta corriente N° 02979589881 de Bancolombia presenta una retención de los fondos recibidos por la entidad Bancolombia, correspondientes al concepto de arrendamiento. Este bloqueo se debe a la existencia de un mandamiento ejecutivo de pago emitido por un proveedor anterior.

NOTA 2. DEUDORES COMERCIALES

La Fundación Clínica del Norte reconoce inicialmente sus deudores comerciales al costo, posteriormente serán objeto de estimaciones de deterioro cuando exista evidencia objetivo de pérdida de valor de acuerdo con la política de la clínica. El valor de los deudores comprende los siguientes saldos por entidad al 31 de diciembre de 2023 y 2022:

Deudores comerciales		
Descripción	2023	2022
Nueva Promotora de Salud - NUEVA EPS	38.161.453	25.304.625
Coosalud Entidad Promotora de Salud S.A.	14.163.520	12.857.667
Administradora de los Recursos del Sistema General de Seguridad Social en Salud	8.633.157	4.474.116
Cruz Blanca SA	7.800.447	7.863.952
Alianza Medellín Antioquia EPS S.A.S.	6.092.339	5.823.850
Coomeva SA EPS	4.973.856	5.265.848
EPS Suramericana SA	4.667.950	3.752.008
Compañía Mundial De Seguros S.A.	3.563.407	2.053.989
La previsor SA Compañía de seguros	3.483.531	2.604.972
Saludcoop EPS	3.228.769	4.405.086
Cafesalud EPS	2.849.721	2.959.359
Pro-diagnóstico SA	2.310.593	2.008.072
Saludtotal EPS	2.021.968	2.310.035
Axa Colpatria Seguros S.A.	1.984.179	4.187.844
Consortio SAYP 2011	1.960.385	1.961.233
Otros deudores (8725)	17.729.175	16.976.757
Total Deudores Comerciales a corto plazo	123.624.448	104.809.412

El detalle por plazo de los principales deudores del 2023 es el siguiente:

Deudores comerciales por vencimiento 2023						
Descripción	Cxc No vencidas	Mora de 1 a 30 días	Mora de 31 a 90 días	Mora de 91 a 360 días	Mayor a 360 días	Total
Nueva Promotora de Salud - NUEVA EPS	16.684.991	4.652.684	10.713.023	2.968.054	3.142.702	38.161.453
Coosalud Entidad Promotora de Salud S.A.	664.458	11.976	295.419	975.614	12.216.054	14.163.520
Administradora de los Recursos del Sistema General de Seguridad Social en Salud	4.509.668	263.418	-	912.014	2.948.056	8.633.157
Cruz Blanca SA	-	-	-	-	7.800.447	7.800.447
Alianza Medellín Antioquia Eps S.A.S.	3.160.831	673.716	1.252.772	778.138	226.882	6.092.339
Coomeva SA EPS	-	-	-	142.492	4.831.363	4.973.856
EPS Suramericana SA	3.810.114	128.007	423.003	91.988	214.838	4.667.950
Compañía Mundial De Seguros S.A.	1.309.206	140.494	617.671	1.009.970	486.067	3.563.407
La previsor SA Compañía de seguros	856.255	112.114	394.756	697.660	1.422.746	3.483.531
Saludcoop EPS	-	-	-	-	3.228.769	3.228.769
Cafesalud EPS	-	-	-	-	2.849.721	2.849.721
Pro-diagnóstico SA	47.264	-	63.638	424.445	1.775.247	2.310.593
Saludtotal EPS	834.974	339.572	420.005	414.047	13.369	2.021.968
Axa Colpatria Seguros S.A.	511.643	36.810	174.815	694.664	566.247	1.984.179
Consortio SAYP 2011	334.855	-	-	19.673	1.605.858	1.960.385
Otros deudores (8725)	5.446.847	853.557	1.284.669	2.495.577	7.648.525	17.729.175
Total Deudores Comerciales	38.171.106	7.212.347	15.639.770	11.624.336	50.976.890	123.624.448

El detalle por plazo de los principales deudores del 2022 es el siguiente:

Deudores comerciales por vencimiento 2022						
Descripción	Cxc No vencidas	Mora de 1 a 30 días	Mora de 31 a 90 días	Mora de 91 a 360 días	Mayor a 360 días	Total
Nueva Empresa Promotora De Salud S.A	5.428.824	1.598.244	2.799.026	10.081.051	5.090.685	24.997.831
Coosalud Cooperativa De Salud Desarrollo Integral	237.789	113.925	204.831	1.262.320	11.018.856	12.837.721
Cruz Blanca S.A.	-	-	-	-	7.863.952	7.863.952
Coomeva S.A. Eps	-	-	-	391.837	4.874.011	5.265.848
Alianza Medellín Antioquia Eps S.A.S.	1.554.577	626.304	2.186.833	138.941	558.650	5.065.305
Administradora De Los Recursos Del Sistema General De Seguridad Social En Salud	125.198	274.793	759.255	613.169	2.645.189	4.417.603
Saludcoop Eps	-	-	-	-	4.405.086	4.405.086
Axa Colpatría Seguros S.A.	- 638.948	575.698	420.669	1.814.838	1.945.458	4.117.716
Eps Suramericana S.A	1.289.375	178.973	119.862	851.201	788.247	3.227.658
Cafesalud Eps	-	-	-	-	2.959.359	2.959.359
La Previsora S A compañía De Seguros	227.482	8.997	203.760	810.079	1.349.775	2.600.092
Departamento De Antioquia	- 129.144	178.674	221.856	389.643	1.851.712	2.512.740
Salud Total Entidad Promotora De Salud Del régimen Contributivo Y Del régimen Subsidiado Sa	1.316.876	174.717	258.351	365.237	2.286	2.117.466
compañía Mundial De Seguros S.A.	477.455	264.498	313.617	506.049	478.181	2.039.800
Pro-Diagnostico S.A.	25.426	27.560	54.095	221.146	1.678.086	2.006.314
Otros deudores (7730)	12.707.620	1.019.513	1.257.211	3.274.645	115.932	18.374.921
Total Deudores Comerciales	22.622.530	5.041.897	8.799.367	20.720.155	47.625.464	104.809.412

El detalle de la edad de cartera se compone de la siguiente forma:

Edad de la cartera	2023	2022
Cxc No vencidas	38.171.106	22.622.530
Mora de 1 a 30 días	7.212.347	5.041.897
Mora de 31 a 90 días	15.639.770	8.799.367
Mora de 91 a 360 días	11.624.336	20.720.155
Mayor a 360 días	50.976.890	47.625.464
Total	123.624.448	104.809.412

Los valores de cuentas por cobrar con vencimiento superior a noventa días representan el 51% por ciento del total de las cuentas por cobrar de la Fundación.

DETERIORO DEUDORES

El deterioro de cartera corresponde a la evidencia objetiva de que las cuentas es muy probable que no van a ser recuperables. El valor del deterioro al 31 de diciembre de 2023 y 2022 es el siguiente:

Deterioro de cartera		
Descripción	2023	2022
Nueva empresa promotora de salud SA	2.656.013	2.023.223
Coomeva SA	1.479.972	1.739.046
Cafesalud EPS	1.385.564	500.891
Cruz blanca SA	1.049.944	523.874
Administradora de los recursos del sistema de SS	598.296	598.296
Medimas EPS SAS	546.187	546.187
Consortio SAYP 2011	401.321	402.158
Departamento de Antioquia	373.858	373.858
Ecoopsos EPS SAS	345.946	346.357
Coosalud SA	270.561	315.583
Emdisalud ESS	226.230	231.598
Saludcoop EPS	188.407	498.056
Otros deudores	1.092.427	1.102.404
Total deterioro de Cartera	10.614.726	9.201.531

MOVIMIENTO DETERIORO

Deterioro de cartera		
Descripción	2023	2022
Saldo inicial deterioro	9.201.531	13.604.552
Aumento durante el año	5.056.750	633.683
Cantidades no utilizadas reinvertidas y/o recuperadas	-	-
Perdida por deterioro durante el año	3.643.554	5.036.704
Total	10.614.727	9.201.531

Durante el año 2023, la situación de la cartera presenta los siguientes eventos destacados:

En abril, la Superintendencia Nacional de Salud emitió una orden de intervención forzosa administrativa para liquidar la EMPRESA PROMOTORA DE SALUD ECOOPSOS EPS S.A.S.

En el 2023 la Fundación Clínica del Norte inició procesos jurídicos con el propósito de recuperar la cartera, contra entidades como: Coosalud, Axa Colpatria (SOAT), Mundial de Seguros (SOAT), La Previsora y Cajacopi. Además, a lo largo del año, la ADRES experimentó retrasos en sus procesos de auditoría y pagos, por la expedición del decreto 2497 de 16 de diciembre de 2022.

Se logra la conciliación del orden glosa de vigencias anteriores (2013 al 2018) con NUEVA EPS.

El cálculo del deterioro se realiza de la siguiente manera:

- El 100% de la cartera de las entidades en liquidación forzada y voluntaria que se tenga certificado de insuficiencia de fondos, diferida a 10 años.
- El 33% de la cartera de las entidades en liquidación forzada y voluntaria que no se ha dicho expresamente que se va a reconocer.
- El 33% de la cartera de las aseguradoras SOAT mayor a 2 años y que no se encuentren en proceso jurídico.
- Para el resto de la cartera, el 20% para la cartera vencida mayor a 1 año.

TRANSACCIONES ENTRE PARTES RELACIONADAS

La Fundación Clínica del Norte, informa que las operaciones realizadas con las partes relacionadas se celebraron bajo condiciones de mercado y siguiendo criterios y justificaciones claras de contratación.

A continuación, el detalle de las cuentas por cobrar a partes relacionadas:

Cuentas por cobrar con partes relacionadas		
Descripción	2023	2022
Pro-diagnóstico SA	2.310.593	2.006.314
Inversiones Salud Antioquia SAS	422.260	892.487
Angiodinamia	7.455	6.439
Total CXC partes relacionadas	2.740.308	2.905.240

NOTA 3. CUENTAS POR COBRAR A EMPLEADOS

Las cuentas por cobrar a trabajadores corresponden a descuentos de empleados por servicios médicos, odontológicos o convenios ocasionales con empresas donde es la clínica quien paga directamente a la empresa y luego se deduce por nómina a los empleados; éstos no generan intereses y los plazos dependen de la capacidad de pago de cada empleado.

Cuentas por cobrar a empleados		
Descripción	2023	2022
Cuentas por cobrar a empleados	70.877	94.554
Total cuentas por cobrar empleados	70.877	94.554

NOTA 4. SALDO A FAVOR EN IMPUESTOS

En el cuatrimestre 3 de 2023 se generó un saldo a favor en IVA por valor de \$17.573 por devolución de facturas de arrendamiento generadas por la Fundación Clínica del Norte.

NOTA 5. INVERSIONES

Las Inversiones son recursos colocados que representan acciones, cuotas o partes de interés social, en entes públicos o privados, que incorporan derechos sobre los resultados de la entidad emisora y en la cual la rentabilidad no está previamente calculada.

Los saldos de inversiones al 31 de diciembre de 2023 y 2022 son los siguientes:

Inversiones		
Descripción	2023	2022
Inversión COOMEVA EPS	1.200.000	1.200.000
Provisión Acciones COOMEVA EPS	(1.200.000)	(1.200.000)
Total Inversiones	-	-

El 20 de mayo de 2016 se firmó acuerdo para la capitalización de acreencias de Coomeva EPS por valor de 1.200 millones; el 26 de julio del mismo año se notificó el depósito de las acciones en Deceval S.A. lo cual acredita a la Fundación Clínica del Norte como accionista de Coomeva EPS. El valor intrínseco de las acciones es cero de acuerdo con el certificado emitido por Coomeva EPS para ambos años por tanto está reconocido el deterioro de la inversión al 100%.

NOTA 6. INVENTARIOS

Al cierre de diciembre de 2023 y 2022, los saldos de inventario son los siguientes:

Inventarios		
Descripción	2023	2022
Medicamentos	917.753	678.547
Materiales médico-quirúrgicos	2.825.835	1.688.214
Materiales odontológicos	-	24.423
Componentes sanguíneos	35.763	30.182
Materiales, repuestos y accesorios	62.402	99.102
Total Inventarios	3.841.753	2.520.468

El valor de los inventarios reconocidos como costo de operación durante el 2023 corresponde a \$34.126.203 (2022: \$38.043.950).

NOTA 7. PROPIEDAD, PLANTA Y EQUIPO

La Propiedad, Planta y Equipo al 31 de diciembre de 2023 y 2022, son los siguientes:

Propiedad, planta y equipo		
Descripción	2023	2022
Maquinaria y Equipo Médico - científico	864.100	864.100
Equipo de oficina	8.680	8.680
Equipo de cómputo y comunicaciones	87.367	87.367
Depreciación Acumulada	- 174.693	- 67.823
Total Propiedad, Planta y Equipo	785.453	892.324

A 31 de diciembre de 2023 la Fundación Clínica del Norte contaba con 38 activos fijos propios.

Durante el año 2023 no se adquirieron activos fijos, ni se dieron de baja.

A continuación el movimiento de la cuenta de activos fijos en el año 2023:

Movimiento de activos fijos 2023				
Nombre	Saldo Inicial	Adquisiciones	Retiros	Saldo final
Maquinaria Y Equipo	864.100	-	-	864.100
Equipo De Oficina	8.680	-	-	8.680
Equipo De Cómputo Y Comunicaciones	87.367	-	-	87.367
Depreciación Acumulada	- 67.823	- 106.870	-	- 174.693
Total	892.324	- 106.870	-	785.453

Y el movimiento de la cuenta de activos fijos en el año 2022:

Movimiento de activos fijos 2022				
Nombre	Saldo Inicial	Adquisiciones	Retiros	Saldo final
Maquinaria Y Equipo	104.628	759.472	-	864.100
Equipo De Oficina	8.680	-	-	8.680
Equipo De Computo Y Comunicaciones	8.084	79.283	-	87.367
Depreciacion Acumulada	- 17.377	- 50.446	-	- 67.823
Total	104.015	788.309	-	892.324

NOTA 8. ACTIVO FINANCIERO POR ARRENDAMIENTO

En abril de 2023, la Clínica suscribió un contrato de arrendamiento del edificio ubicado en la Avenida 38 Dg 59-50 por en término de 10 años. Analizando las características de dicho contrato es preciso situarlo en un arrendamiento financiero según lo expuesto en la sección 20 de las NIIF para PYMES, reconociendo un

pasivo y un activo con el valor presente de los cánones que va a pagar durante el periodo de vigencia del contrato.

Activos por derecho de uso		
Descripción	2023	2022
Arrendamiento financiero edificio	25.995.247	-
Total arrendamiento financiero edificio	25.995.247	-

NOTA 9. ANTICIPOS, AVANCES Y DEPÓSITOS

Representa pagos que la empresa realiza por adelantado por algún producto o servicio.

A continuación, se detallan los conceptos por los cuales se entregaron anticipos para los años 2023 y 2022:

Anticipos, avances y depósitos		
Descripción	2023	2022
Anticipos de otros proveedores	2.087.861	4.823.520
Total anticipos	2.087.861	4.823.520

El detalle de los anticipos pagados por proveedor es el siguiente:

Anticipos, avances y depósitos		
Tercero	2023	2022
Inversiones Salud Antioquia S.A.S.	813.600	2.737.042
Unlab S.A.S.	750.000	131.544
Proimagenes S.A.S.	486.000	19.103
Diseños Y Construcciones Hidrogas S.A.S	19.000	19.000
Gómez Arboleda Frio Aire SAS	4.759	-
Uniperfiles Sas	4.629	4.629
Datanet Colombia Network Solucions Ltda	3.715	3.715
Home Care Technology S.A.S	1.835	-
Maquet Colombia S.A.S.	1.787	-
Hv Television Sas	986	-
Industrias Metalicas Los Pinos	798	-
Departamento De Antioquia	546	-
Filtramed S.A.S	129	129
C. I. Distrihogar S.A.S	39	-
Cooperativa De Hospitales De Antioquia	18	-
Ferrosvel S.A.S.	12	12
Confortfresh S.A.S.	8	-
R.P. Ortopedia S.A.S.	-	1.000.000
Angiodinamia S.A.S	-	395.090
Ilunion Lavandería Colombia S.A.S	-	200.000
Sindicato Nacional De Traumatología Y Ortopedia "T.O.A"	-	163.800
Limpieza Y Mantenimiento De Antioquia S.A.S	-	80.000

Anticipos, avances y depósitos		
Tercero	2023	2022
Industrias Falcon Colombia S.A.S.	-	33.982
Todo Gas S.A.	-	30.795
Hidrolab Colombia Limitada	-	2.099
Pinturas Y Yesos S.A.	-	1.294
Ferretería Los Fierros S.A.	-	755
Certicamara	-	532
Total anticipos	2.087.861	4.823.520

NOTA 10. DIFERIDOS

Este rubro está compuesto por pólizas de seguro y licencias informáticas, las cuales se reconocen inicialmente en el activo y en la medida que vaya transcurriendo el tiempo contratado en la póliza, se reconocen en el gasto.

Diferidos		
Descripción	2023	2022
Pólizas de seguro	254.199	290.250
Licencias informáticas	31.749	127.007
Otros	-	92.549
Total activos diferidos	285.948	509.806

Diferidos 2023						
Descripción	Tercero	Total	Valor mensual a diferir	Diferido a 31/12/23	Valor a diferir	Plazo
Licencia Antivirus	Control IT S.A.S	70.917	1.970	59.097	11.819	3 años
Licencia De Seguridad	Control IT S.A.S	39.676	1.102	24.246	15.430	3 años
Licencia Mipres 10 Usuarios	Okorum Technologies S.A	18.000	1.500	13.500	4.500	1 año
Licencia Vigilante cibernético	Control It S.A.S	4.993	416	4.993	-	1 año
póliza De Cumplimiento (Para Sura Arl, Eps Y Aseguradora)	Compañía Mundial De Seguros S.A.	2.005	167	1.671	334	1 año
póliza De Cumplimiento Entidad Estatal	Seguros Del Estado S.A	7.451	621	4.450	3.001	1 año
póliza De Cumplimiento Entidad Estatal	Seguros Del Estado S.A	224	18	93	131	1 año
Póliza De Manejo	Seguros Del Estado S.A	3.580	298	1.492	2.088	1 año
Póliza De Seguro De Cumplimiento Particular	ZLS Aseguradora De Colombia S.A	1.200	24	675	525	4 años
póliza Responsabilidad Civil Contractual	Seguros Del Estado S.A	1.785	148	743	1.041	1 año
Póliza Responsabilidad Civil	Seguros Del Estado S.A	494.157	41.180	247.079	247.079	1 año
Total		643.988	47.444	358.039	285.948	

Diferidos 2022						
Descripción	Tercero	Total	Valor mensual a diferir	Diferido a 31/12/22	Valor a diferir	Plazo
póliza De Seguro De Pyme Comercial	Seguros Del Estado S.A	58.211	4.851	19.404	38.807	1 Año
póliza De Responsabilidad Civil	Seguros Del Estado S.A	431.507	35.959	215.753	215.753	1 Año
póliza De Seguro De Manejo póliza Rc Para Miembros De Junta Directiva Y Demas Administradores	Allianz Seguros S.A	9.984	832	3.328	6.656	1 Año
póliza De Seguro De Manejo	Seguros Del Estado S.A	3.570	298	1.785	1.785	1 Año
póliza De Cumplimiento A Favor De Entidades Estatales Savia Salud	Aseguradora Solidaria De Colombia Entidad Cooperativa	20.449	1.704	3.408	17.041	1 Año
póliza De Responsabilidad Civil Extracontractual	Seguros Del Estado S.A	1.785	149	893	893	1 Año
póliza De Seguro Transporte De Valores	Seguros Del Estado S.A	1.428	119	595	833	1 Año
póliza De Cumplimiento	Zls Aseguradora De Colombia S.A	8.354	696	696	7.658	1 Año
póliza De Seguro De Cumplimiento Particular	Zls Aseguradora De Colombia S.A	1.200	25	375	825	4 Años
Software control de acceso	Construcciones Titania SAS	138.431	11.536	83.081	55.351	1 Año
Licencia Antivirus	Control It S.A.S	70.917	1.970	35.458	35.458	3 Años
Licencia De Seguridad	Control It S.A.S	39.676	1.102	11.021	28.655	3 Años
Licencia Mipres 10 Usuarios	Okorum Technologies S.A	23.749	1.979	17.812	5.937	1 Año
Licencia Ultimate Linux Hosting Con Cpanel	Godaddy	1.752	146	146	1.606	1 Año
Alquiler Equipo Medico	Centro Neuro Urologico S.A.S	102.276	8.523	44.036	58.241	1 Año
Servicios De Transportes De Equipo Medico	Centro Neuro Urologico S.A.S	60.248	5.021	25.940	34.308	1 Año
Total		973.537	74.909	463.731	509.806	

PASIVO

Los pasivos representan obligaciones contractuales con bancos, proveedores, asociados y otros acreedores, que para cancelarlos requieren el desprendimiento de activos financieros en el momento de la liquidación.

En el año 2022 la FUNDACIÓN CLINICA DEL NORTE, comenzó un proceso de reorganización de pasivos como consecuencia de que la facturación durante el año

2020 disminuyó en un 10.39% comparado con el año 2019, debido a que algunos servicios fueron cerrados por cuenta de las medidas aplicadas por el Gobierno Nacional para contener la pandemia ocasionada por el Covid-19, lo anterior impactó en el flujo de caja efectivo para la institución y en el cumplimiento de los compromisos financieros con los proveedores.

La Cámara de Comercio de Medellín Para Antioquia, admitió la solicitud de recuperación empresarial, presentada por FUNDACIÓN CLÍNICA DEL NORTE, mediante oficio del 29 de julio de 2022, y el día 31 de octubre de 2022 la cámara de comercio certifica el acuerdo indicando lo siguiente: la propuesta de pago y el acuerdo de recuperación elaborado por la Fundación Clínica del Norte NIT. 900.421.895-6, obtuvo el voto favorable del 79,33% de las mayorías de los acreedores de conformidad con lo dispuesto en el artículo 7 del decreto 842 del 2020 y el artículo 31 de la Ley 1116 de 2006.

EL ACUERDO DE RECUPERACIÓN DE FUNDACIÓN CLÍNICA DEL NORTE NIT. 900421895: Tiene por finalidad el pago de las obligaciones a cargo de FUNDACIÓN CLÍNICA DEL NORTE que se encuentran vigentes al 29 DE JULIO DE 2022, para lo cual se hace necesario que EL DEUDOR asuma los compromisos y obligaciones aquí contenidos, tendientes a mantener y/o mejorar las condiciones financieras, la estructura administrativa y la capacidad de pago, así como establecer los mecanismos que garanticen su viabilidad.

Es la convención celebrada por los acreedores que le permitirá a FUNDACIÓN CLÍNICA DEL NORTE corregir las deficiencias que se presentan en su capacidad de operación, atender las obligaciones con sus acreedores y recuperarse dentro de los términos y condiciones que se establecen el acuerdo de recuperación empresarial.

Sin embargo, dicho proceso no surtió la última instancia frente al tribunal de arbitramento, ya que se logró conciliar la deuda con los proveedores.

NOTA 11. OBLIGACIONES FINANCIERAS

Las obligaciones financieras representan el valor de los compromisos contraídos por la Clínica mediante la obtención de recursos provenientes de establecimientos de crédito o de otras instituciones financieras.

El comparativo del año 2023 y 2022 es el siguiente:

Obligaciones financieras		
Descripción	2023	2022
Corto plazo	-	976.226
Largo plazo	-	-
Total obligaciones financieras	-	976.226

Créditos a corto plazo				
Obligación Financiera	Saldo Inicial	Abono a Capital	Intereses corrientes	Saldo final
Crédito banco de occidente 42230037915	585.476	585.476	40.015	-
Crédito banco de occidente 42230044291	390.750	390.750	18.901	-
Total	976.226	976.226	58.916	-

Durante el año 2023 se cancelaron la totalidad de los créditos, con la finalidad de liberar flujo de caja para la operación del año 2024, ahorrar en intereses y mejorar la administración de los recursos al contar con mayor flexibilidad en el plan de pagos o de inversión.

NOTA 12. ACREEDORES COMERCIALES

Los Acreedores comerciales se registran al valor nominal o costo de la operación de compra de bienes o servicios, con base en el valor facturado por el proveedor. Durante el año 2023 no se realizaron transacciones de financiación con los proveedores.

Los saldos de cuentas por pagar más representativos durante 2023 y 2022 son los siguientes:

Acreedores comerciales		
Descripción	2023	2022
Inversiones Salud Antioquia S.A.S.	47.570.590	40.055.988
Angiodinamia S.A.S	31.743.998	28.478.128
Unlab S.A.S.	4.588.493	4.179.201
Alianza Fiduciaria Sa Fideicomisos	2.994.000	-
R.P. Medicas S.A.	2.609.538	5.453.372
Pro-Diagnostico S.A.	2.213.126	1.736.542
Proimagenes S.A.S.	1.573.332	1.671.868
Sindicato Nacional De Traumatología Y Ortopedia "T.O.A"	1.246.997	1.245.387
Centro Neuro urológico S.A.S.	989.552	625.960
Construcciones Titania S.A.S	946.015	192.695
Medicina Física Y Rehabilitación Integral IPS S.A.S.	937.683	617.948
R.P. Ortopedia S.A.S.	575.837	89.647
RTS S.A.S	384.827	282.033
Otros Acreedores (160)	4.904.293	7.039.522
Total Acreedores	103.278.282	91.668.292

TRANSACCIONES ENTRE PARTES RELACIONADAS

La Fundación Clínica del Norte, informa que las operaciones realizadas con las partes relacionadas se celebraron bajo condiciones de mercado y siguiendo criterios y justificaciones claras de contratación.

A continuación, el detalle de las cuentas por pagar a partes relacionadas:

Cuentas por pagar a partes relacionadas		
Descripción	2023	2022
Inversiones Salud Antioquia S.A.S.	47.570.590	40.055.988
Angiodinamia S.A.S	31.743.998	28.478.128
Unlab SAS	4.588.493	4.179.201
Pro-diagnóstico SA	2.213.126	1.736.542
Sindicato nacional de traumatología y Ortopedia TOA	1.246.997	1.245.387
Medicina Física y Rehabilitación integral IPS SAS	937.683	617.948
Centro Neuro Urológico S.A.S.	989.552	625.960
RP Medicas SAS	2.609.538	5.453.372
R.P. Ortopedia S.A.S.	575.837	89.647
Total	92.475.815	82.482.173

NOTA 13. IMPUESTOS POR PAGAR

Corresponden a obligaciones por pagar a favor de la Hacienda Pública dispuestos por normatividad.

Impuestos por pagar		
Descripción	2023	2022
Acreedores oficiales	336.040	108.680
Retención en la fuente	322.757	255.226
Impuesto sobre las ventas	-	8.750
Industria y comercio	-	58.844
Total impuestos por pagar	658.796	431.499

NOTA 14. APORTES DE NOMINA

Corresponden a acreencias adquiridas en virtud del pago de la seguridad social y parafiscales.

Aportes de nómina		
Descripción	2023	2022
Aportes a seguridad social y parafiscales	563.450	679.857
Total aportes de nomina	563.450	679.857

NOTA 15. BENEFICIOS A LOS EMPLEADOS

Corresponden a obligaciones legales con los empleados, para los años 2023 y 2022 se clasifican de la siguiente manera:

Beneficios a los empleados		
Descripción	2023	2022
Nómina por pagar	61.961	22.915
Cesantías consolidadas	1.074.955	1.236.726
Intereses a las cesantías	120.675	135.637
Vacaciones consolidadas	435.617	447.141
Total Beneficios a los Empleados	1.693.208	1.842.419

Los salarios por pagar corresponden a liquidaciones de retiro, las cuales se cancelaron en el año 2024.

NOTA 16. AVANCES RECIBIDOS

Corresponden a recaudos por concepto de copagos de personas naturales que posterior a su atención son cruzados con la respectiva factura.

El detalle de anticipos recibos para los años 2023 y 2022, es el siguiente:

Anticipos recibidos		
Descripción	2023	2022
Anticipos y avances recibidos	131.140	189.724
Total Avances Recibidos	131.140	189.724

NOTA 17. PROVISIONES POR COMPROMISOS CONTRACTUALES

El detalle de la cuenta es el siguiente:

Provisiones por compromisos contractuales		
Descripción	2023	2022
Provisiones por compromisos contractuales	631.120	631.120
Total Provisiones por compromisos contractuales	631.120	631.120

En este rubro se encuentran los procesos judiciales adelantados contra la clínica, con probabilidad de que se materialicen, para estos se tiene en cuenta el concepto y la valoración del riesgo realizada por el abogado encargado del proceso según la probabilidad de pérdida del litigio.

A continuación, el detalle de los pasivos estimados por compromisos contractuales según su clasificación de riesgo.

Clasificación de riesgos de pasivos estimados por compromisos contractuales		
Tipo de riesgo	Número de casos	Valor
Bajo	8	89.676
Medio	7	392.644
Alto	4	148.800
Total	19	631.120

NOTA 18. PASIVO FINANCIERO POR ARRENDAMIENTO

En abril de 2023, la Clínica suscribió un contrato de arrendamiento del edificio ubicado en la Avenida 38 Dg 59-50 por un término de 10 años. Analizando las características de dicho contrato es preciso situarlo en un arrendamiento financiero según lo expuesto en la sección 20 de las NIIF para PYMES, reconociendo un pasivo y un activo con el valor presente de los cánones que va a pagar durante el periodo de vigencia del contrato.

El reconocimiento del pasivo en el año 2023 fue el siguiente:

Arrendamiento financiero		
Descripción	2023	2022
Arrendamiento financiero edificio	27.843.011	-
Total arrendamiento financiero edificio	27.843.011	-

ACTIVO NETO

NOTA 19. ACTIVO NETO

El activo neto de la Fundación Clínica del Norte representa el valor residual de los activos, una vez deducidos todos los pasivos. El activo neto corresponde al aporte social de los fundadores y a las reservas y excedentes.

El detalle del activo neto es el siguiente:

Activos netos		
Descripción	2023	2022
Donaciones	507.470	507.470
Resultados acumulados	- 65.791	120.351
Resultado del ejercicio	10.346	- 186.143
Transición a NIIF para PYMES	11.450.574	11.450.574
Total activos netos	11.902.599	11.892.253

Los efectos de la aplicación por primera vez de la NIIF para Pymes, Nuevo marco Normativo aplicable según Decreto 2420 de 2015, se presentó en una cuenta de Excedentes de ejercicios anteriores, denominada "Transición a la NIIF para Pymes" a partir del año 2016.

ESTADO DE ACTIVIDADES

NOTA 20. INGRESOS POR ACTIVIDADES ORDINARIAS

Los Ingresos son incrementos en los recursos económicos de la Fundación Clínica del Norte, generados principalmente por la prestación de servicios de salud.

La Fundación Clínica del Norte reconoce un ingreso cuando sea probable la entrada de recursos y se haya prestado efectivamente el servicio, cuyo valor se pueda medir fiablemente.

Se aplican criterios de reconocimiento a los componentes identificables por separado de una única transacción o factura, en tanto que los ingresos se imputan a cada Unidad Generadora de Efectivo.

Los ingresos por unidades funcionales al cierre es el siguiente:

Ingresos por unidades funcionales		
Descripción	2023	2022
Unidad funcional de urgencias	13.624.275	16.794.639
Unidad funcional de consulta externa	5.423.196	3.951.543
Unidad funcional de hospitalización	52.977.107	52.932.612
Unidad funcional de quirófanos	42.905.367	42.527.890
Unidad funcional de apoyo diagnóstico	7.424.885	6.412.687
Unidad funcional de apoyo terapéutico	2.025.886	2.920.837
Dv, rebajas y dctos en ventas de servicios	(1.579.238)	(5.717.174)
Total Ingresos por Unidades Funcionales	122.801.479	119.823.035

Los ingresos operacionales aumentaron en 2.5% en el 2023 con respecto al 2022, debido al incremento de tarifas, manual tarifario SOAT y esfuerzos realizados con clientes para el fortalecimiento de las relaciones contractuales.

NOTA 21. COSTOS DE VENTAS

Son los decrementos en los beneficios por concepto de honorarios médicos, prestación de servicios, insumos, nómina y demás erogaciones necesarias durante el periodo para el cumplimiento del objeto social de La Fundación Clínica del Norte.

A continuación, se detallan los costos del 2023 y 2022 por unidad funcional:

Costos		
Descripción	2023	2022
Unidad funcional de urgencias	12.569.115	17.023.059
Unidad funcional de consulta externa	4.386.267	4.911.281
Unidad funcional de hospitalización	41.368.263	46.090.684
Unidad funcional de quirófanos	36.102.352	36.988.151
Unidad funcional de apoyo diagnóstico	5.964.192	6.276.609
Unidad funcional apoyo terapéutico	2.861.759	3.160.932
Descuentos financieros	(7.086)	(46.711)
Total costos	103.244.862	114.404.005

Los costos disminuyeron un 9% en el 2023 en comparación con el año 2022 por la salida del principal proveedor de servicios médicos por honorarios, lo que permitió contratar especialistas independientes en el año 2023 los cuales ofertaron mejores tarifas. Adicionalmente, se optimizó y ajustó el personal de las áreas asistenciales y se compraron materiales medico quirúrgicos y medicamentos genéricos más económicos que cumplen con las condiciones técnicas apropiadas para la continuidad de la prestación del servicio.

NOTA 22. GASTOS OPERACIONALES

Son aquellas erogaciones que se originan para el funcionamiento a nivel administrativo de la empresa, pero que no están sujetos a la actividad comercial de la clínica.

El detalle de los gastos administrativos para 2023 y 2022 es el siguiente:

Gastos de operación		
Descripción	2023	2022
Gastos de Personal	6.766.897	7.931.362
Honorarios	1.012.143	1.126.857
Impuestos	481.470	421.435
Arrendamientos	265.746	919.437
Contribuciones y Afiliaciones	40.443	32.952
Seguros (Allianz Seguros)	13.520	41.883
Aseo y Vigilancia	134.934	161.750
Asistencia Técnica	161.495	180.680
Acueducto y alcantarillado	20.278	19.470
Energía	151.279	250.580
Teléfonos	82.619	85.254
Correos	4.767	8.782
Transportes, fletes y acarreos	9.520	52.381
Gas	20.737	21.284
Publicidad	4.211	34.439
Tasa de aseo	3.176	2.344
Desechos biológicos	-	1.482
Otros servicios	218	-
Gastos Legales y licencias	84.418	198.436
Equipos, mantenimiento y reparaciones	123.769	195.949
Gastos de Viaje	335	14.950
Depreciaciones y Amortizaciones	373.762	14.112
Comisiones	27.840	24.000
Gastos de Representación	9.336	9.421
Aseo y Cafetería	43.043	25.747
Papelería	46.750	63.807
Transporte	2.371	5.937
Materiales, repuestos y accesorios	45.349	62.264

Gastos de operación		
Descripción	2023	2022
Restaurantes	57.235	55.967
Otros gastos ordinarios	42.231	52.734
Total gastos de operación	10.029.893	12.015.699

Los gastos en el año 2023 disminuyeron principalmente por la optimización del personal administrativo y la negociación de reducción del canon de arrendamiento del edificio donde se opera.

NOTA 23. OTROS INGRESOS

Son ingresos caracterizados por ser imprevisibles, que se reciben de manera eventual y que no corresponden directamente a los generados por la actividad principal.

Otros ingresos		
Descripción	2023	2022
Recuperación castigo de cartera	-	188
Arrendamientos	-	292.035
Recuperaciones	274.917	4.454.901
Ingresos de ejercicios anteriores	158.702	2.663.105
Diversos	208.438	666.321
Total Otros Ingresos	642.057	8.076.549

En el año 2022 algunos proveedores otorgaron descuentos a la clínica del Norte a facturas de años anteriores, por lo cual se registró como reintegro de costos de ejercicios anteriores.

Los aprovechamientos corresponden a anticipos ingresados a la clínica sin servicio prestado, con antigüedad superior a 6 meses.

NOTA 24. OTROS GASTOS

El detalle de otros gastos que componen al 31 de diciembre de 2022 y 2023 es:

Otros gastos		
Descripción	2023	2022
Multas, sanciones y litigios	112.587	96.132
Otros	155	106
Deterioro de cartera	2.920.349	633.683
Devoluciones, rebajas y descuentos de periodos anteriores	3.771.385	309.484
Total otros gastos	6.804.475	1.039.404

En 2023, se ajustó la política de deterioro de cartera, resultando en el reconocimiento de un valor superior. Así mismo, durante ese año, se reconocieron glosas de facturas de períodos anteriores en la cuenta correspondiente a devoluciones, rebajas y descuentos.

NOTA 25. IMPUESTOS

La Fundación Clínica del Norte está clasificada en el Régimen Tributario Especial (RTE), reinvierte sus excedentes en sus actividades meritorias, cada año se realiza el reporte establecido por la DIAN para permanecer en este régimen.

Impuesto a las ganancias

Los contribuyentes del Régimen Tributario Especial están sometidos a la tarifa única de 20% sobre el valor de los beneficios netos o excedentes que no correspondan a la actividad meritoria. Los aspectos relacionados con este régimen fueron reglamentados a través del Decreto 2150 de diciembre 20 de 2017.

NOTA 26. APROBACIÓN DE ESTADOS FINANCIEROS

Los Estados Financieros han sido autorizados para su divulgación por la Junta directiva el 14 de marzo 2024. Teniendo en cuenta que los mismos se encuentran certificados y dictaminados éstos a su vez han sido autorizados para su publicación por parte de la Junta Directiva. Se aclara que estos estados financieros van a ser puestos a consideración del máximo órgano social, quien puede aprobar o improbar estos estados financieros, en caso de que los impruebe deberá corresponder a un error material de los mismos.

NOTA 27. HECHOS OCURRIDOS DESPUES DEL PERIODO SOBRE EL QUE SE INFORMA.

No hay hechos relevantes posteriores al cierre del periodo que se informa.

Las Revelaciones de los Estados Financieros hacen parte de un juego completo de Estados Financieros de la Fundación Clínica del Norte.